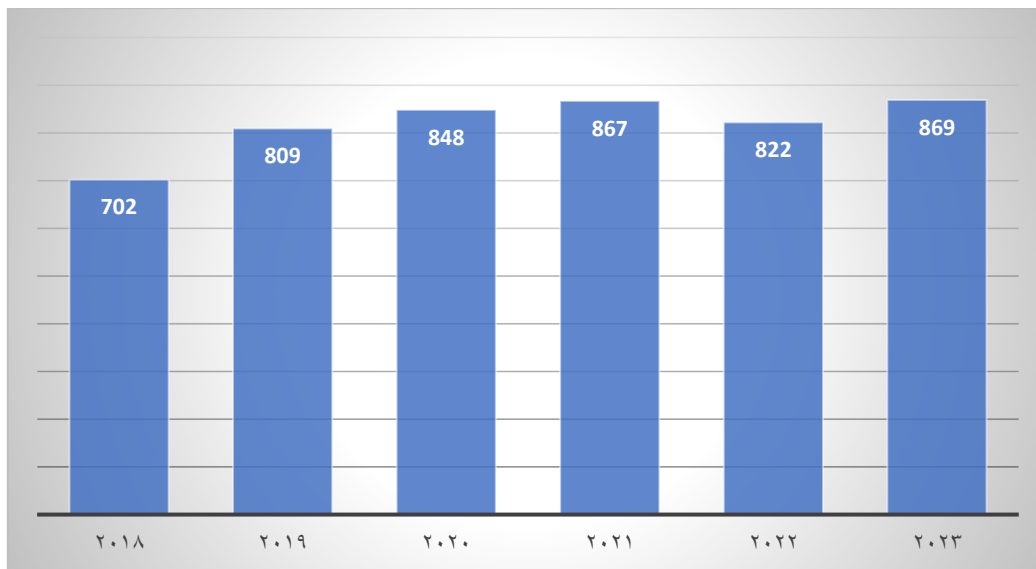


گزارش تولیدات علمی ۶ ساله (۲۰۱۸ تا ۲۰۲۳) دانشگاه سمنان در پایگاه اسکاپوس

تعداد تولیدات علمی دانشگاه سمنان در پایگاه اسکاپوس در بازه ۶ ساله: ۴۹۲۱

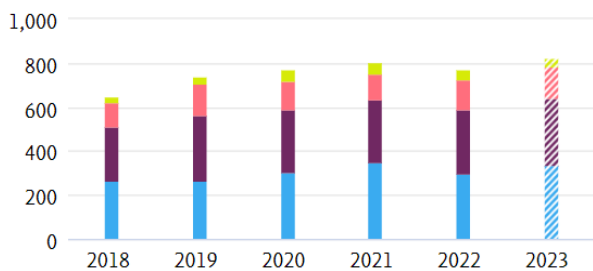


2023: Incomplete year

کیفیت مجلات منتشر کننده مقالات دانشگاه سمنان در بازه ۲۰۱۸ تا ۲۰۲۳ بر اساس SJR

Publications by Journal quartile

Share of publications per Journal quartile by SJR




⌘ Incomplete year ⓘ

Quartiles	Publications ⓘ	Publication share (%)
Q1 (top 25%)	1,825	40.0
Q2 (26% - 50%)	1,715	37.6
Q3 (51% - 75%)	783	17.2
Q4 (76% - 100%)	241	5.3

Cumulative shares	Publications	Publication share (%)
Q1 to Q2 (top 50%)	3,540	77.6
Q1 to Q3 (top 75%)	4,323	94.7

• تولیدات علمی دانشگاه سمنان در پایگاه اسکاپوس در بازه ۲۰۱۸ تا ۲۰۲۳ بر اساس حوزه های

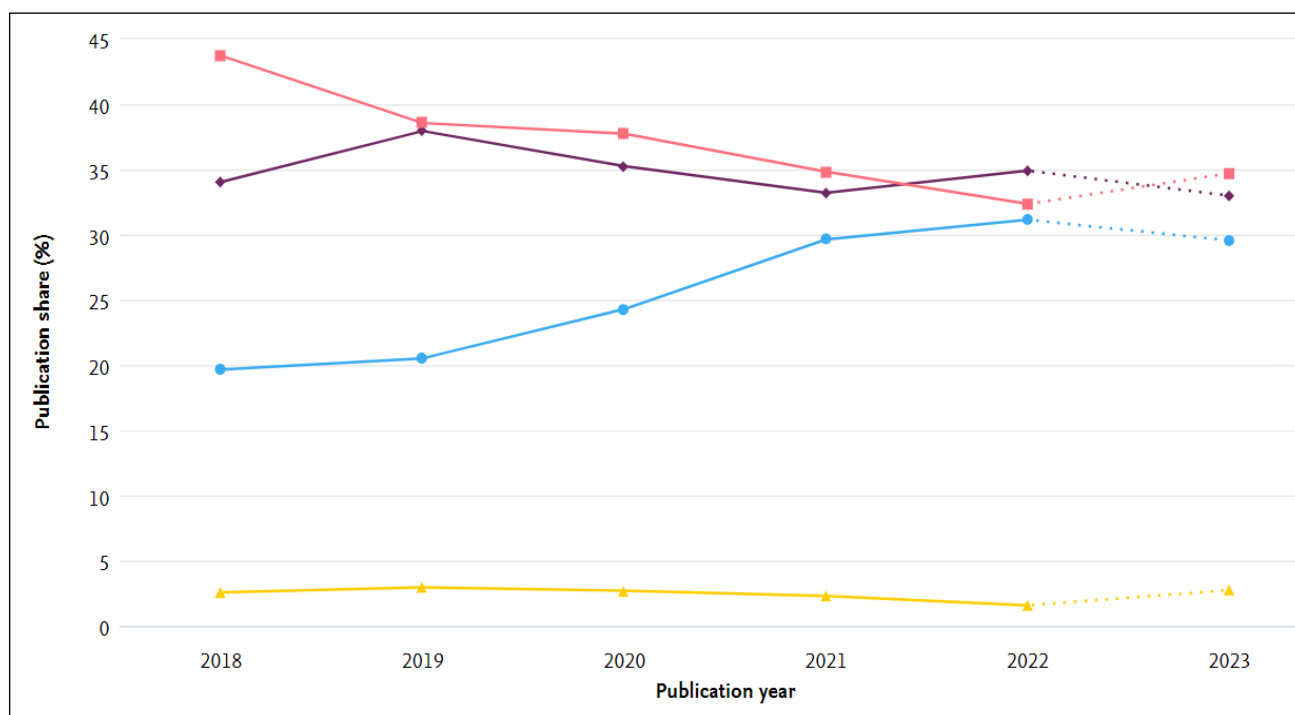
موضوعی

Subject Area	Scholarly Output ↓	Citations	Authors	Field-Weighted Citation Impact
 Semnan University	4,921 ▲	62,193	2,572 ▲	1.17
> Natural Sciences	3,895 ▲	52,574	2,059 ▲	1.20
> Engineering and Technologies	3,093 ▲	44,357	1,711 ▲	1.27
> Medical Sciences	500 ▲	5,635	517 ▲	1.13
> Agricultural Sciences	229 ▲	2,337	244 ▲	0.90
> Social Sciences	372 ▲	4,824	367 ▲	1.23
> Humanities	54 ▼	302	68 ▼	1.09

همکاری علمی:

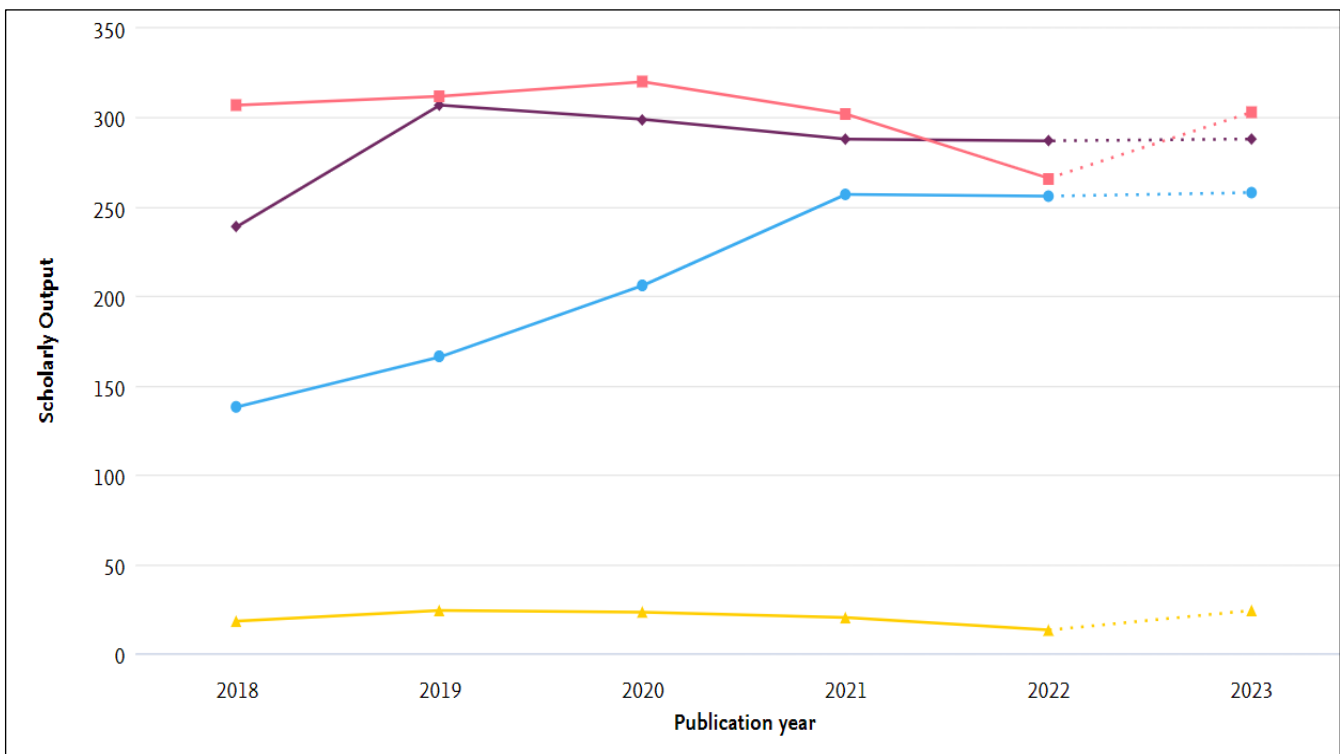
• درصد همکاری در سطح بین المللی، ملی، دانشگاهی و تک نویسندگی (%) Publication share

Type of collaboration	2018	2019	2020	2021	2022	2023	Overall
International collaboration	19.7	20.5	24.3	29.6	31.1	29.6	26.0
Only national collaboration	34.0	37.9	35.3	33.2	34.9	33.0	34.7
Only institutional collaboration	43.7	38.6	37.7	34.8	32.4	34.7	36.8
Single authorship (no collaboration)	2.6	3.0	2.7	2.3	1.6	2.7	2.5



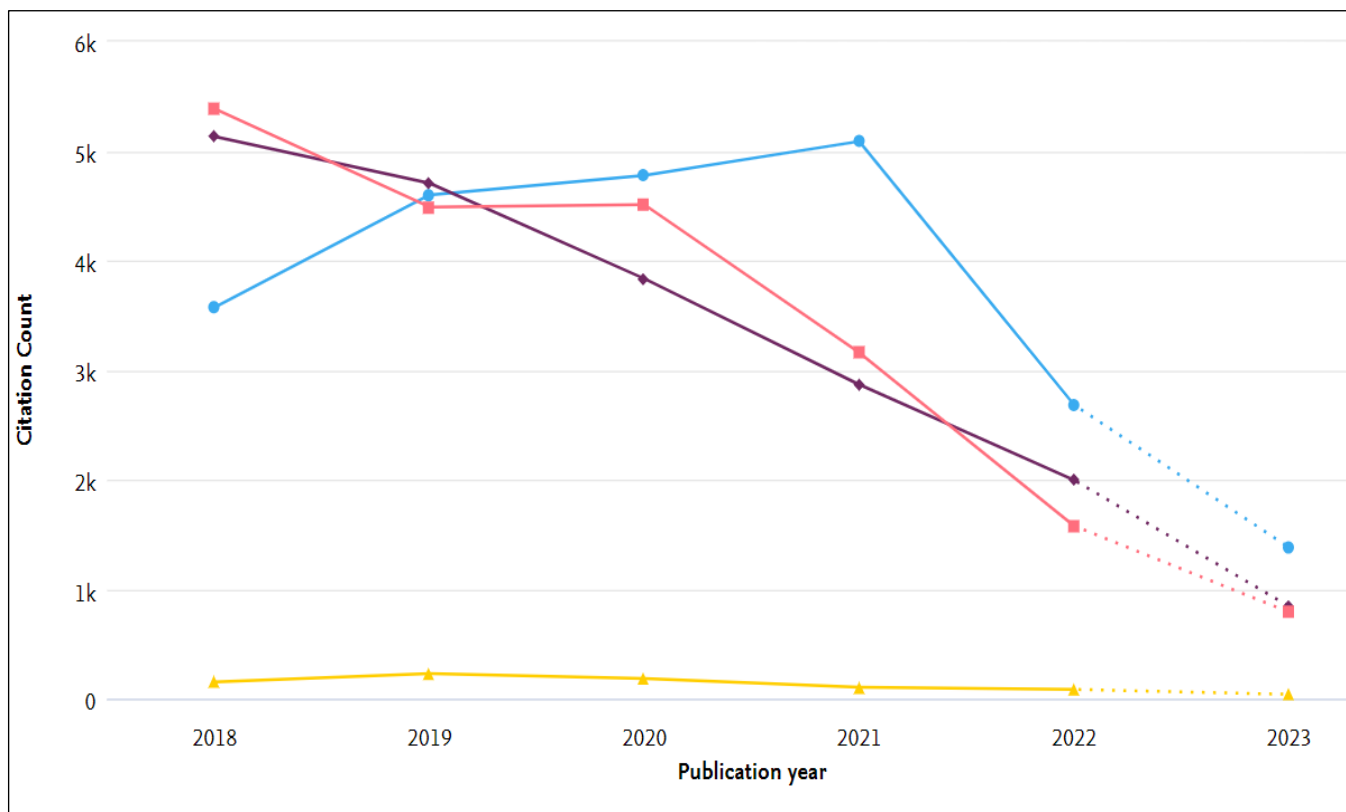
• تعداد مقالات با همکاری (بین المللی، ملی، دانشگاهی و تک نویسندگی) در بازه ۲۰۱۸ تا ۲۰۲۳

Type of collaboration	2018	2019	2020	2021	2022	2023	Overall
International collaboration	138	166	206	257	256	258	1,281
Only national collaboration	239	307	299	288	287	288	1,708
Only institutional collaboration	307	312	320	302	266	303	1,810
Single authorship (no collaboration)	18	24	23	20	13	24	122
Total	702	809	848	867	822	873	4,921



• استنادهای مقالات دانشگاه سمنان در بازه ۲۰۱۸ تا ۲۰۲۳ بر اساس سطح همکاری

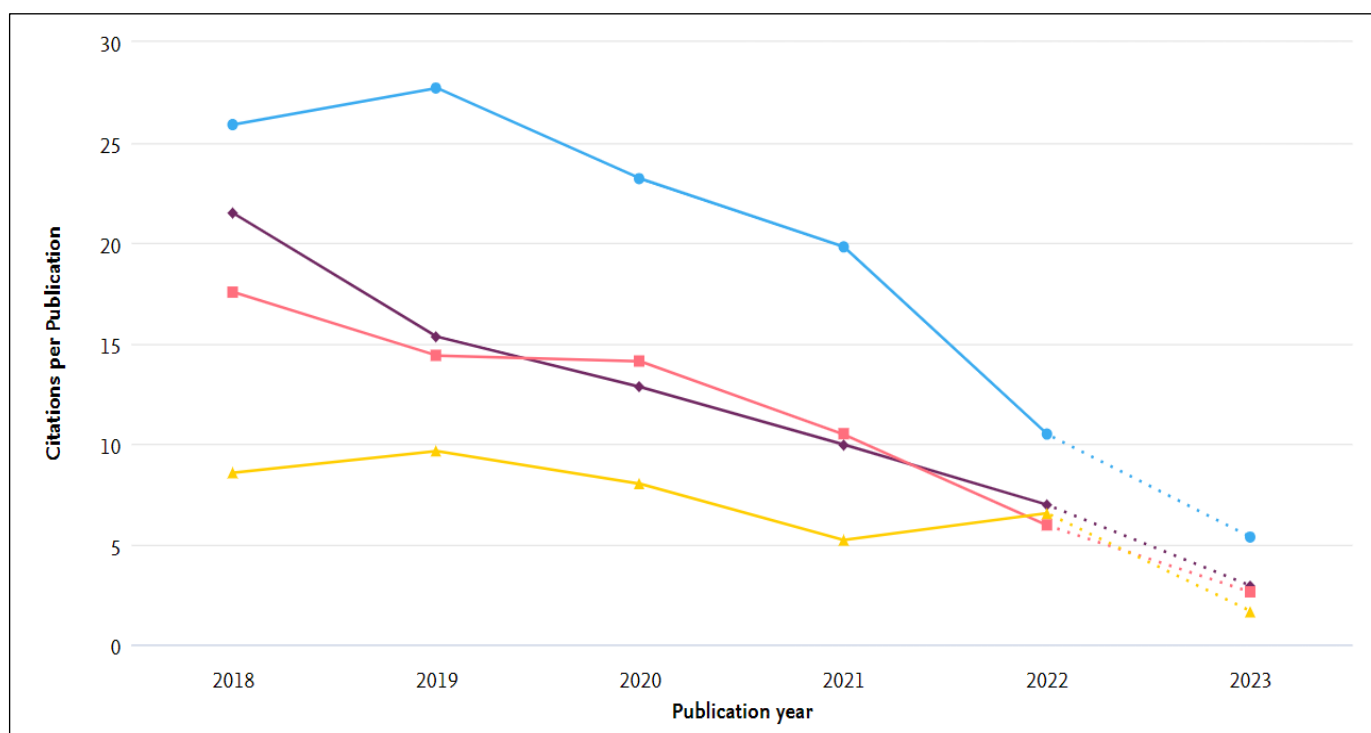
Type of collaboration	2018	2019	2020	2021	2022	2023	Overall
International collaboration	3,572	4,599	4,778	5,088	2,682	1,381	22,100
Only national collaboration	5,133	4,706	3,833	2,868	1,996	844	19,380
Only institutional collaboration	5,386	4,489	4,511	3,160	1,578	791	19,915
Single authorship (no collaboration)	154	231	184	104	85	40	798
Total	14,245	14,025	13,306	11,220	6,341	3,056	62,193



• استناد به مقاله در مقالات دانشگاه سمنان در بازه ۲۰۱۸ تا ۲۰۲۳ بر اساس سطوح همکاری

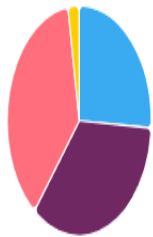
علمی Citations per Publication

Type of collaboration	2018	2019	2020	2021	2022	2023	Overall
International collaboration	25.9	27.7	23.2	19.8	10.5	5.4	17.3
Only national collaboration	21.5	15.3	12.8	10.0	7.0	2.9	11.3
Only institutional collaboration	17.5	14.4	14.1	10.5	5.9	2.6	11.0
Single authorship (no collaboration)	8.6	9.6	8.0	5.2	6.5	1.7	6.5
Total	20.3	17.3	15.7	12.9	7.7	3.5	12.6



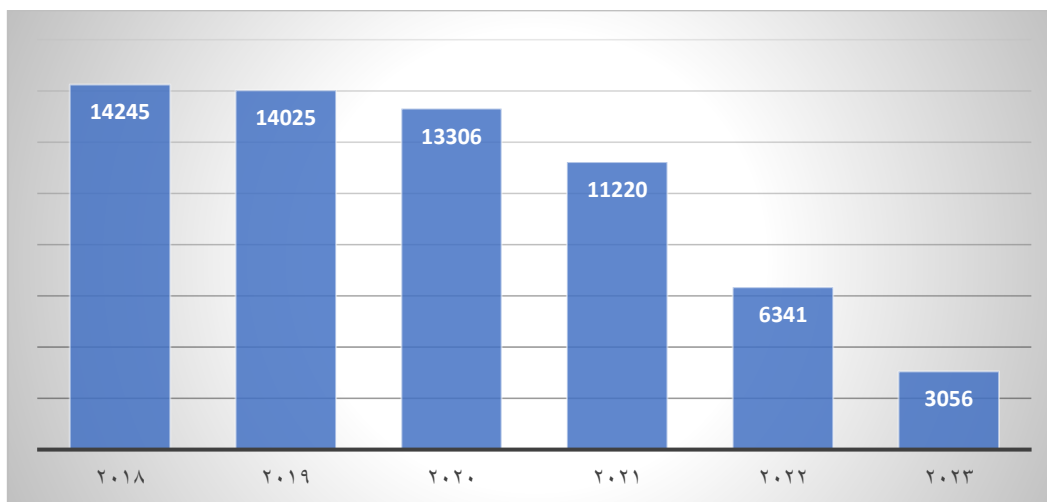
شاخص های استنادی و تولیدات دانشگاه سمنان بر اساس سطوح همکاری به شکل کل در بازه ۲۰۱۸ تا ۲۰۲۳

International, national and institutional collaboration by Semnan University in the selected year range.



Metric		Scholarly		Citations per Publication	Field-Weighted Citation Impact
		Output	Citations		
International collaboration	26.0%	1,281	22,100	17.3	1.69
Only national collaboration	34.7%	1,708	19,380	11.3	1.05
Only institutional collaboration	36.8%	1,810	19,915	11.0	0.96
Single authorship (no collaboration)	2.5%	122	798	6.5	0.63

تحلیل استنادی تولیدات علمی دانشگاه سمنان در پایگاه اسکاپوس در بازه ۲۰۱۸ تا ۲۰۲۳



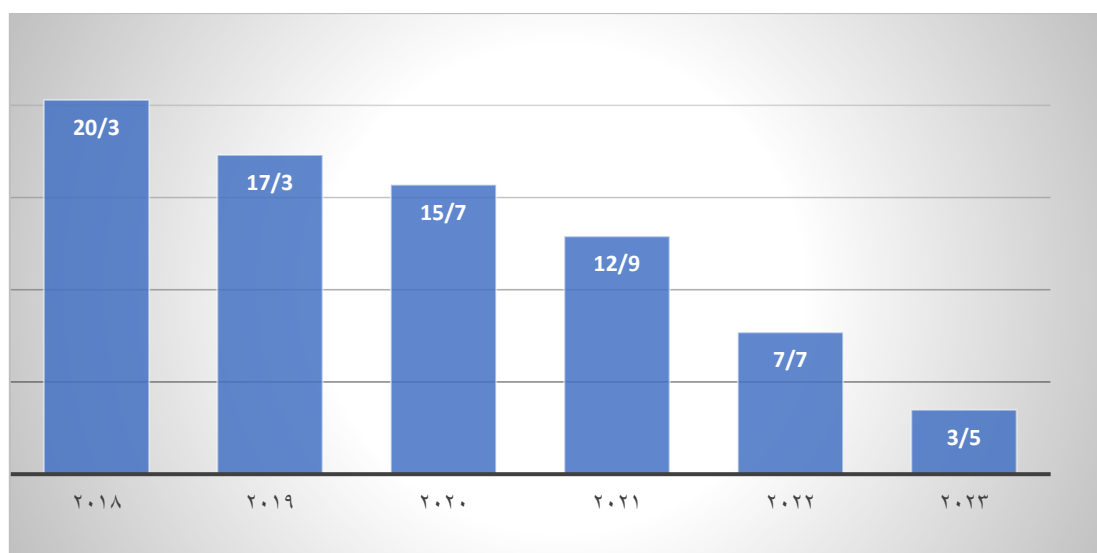
توضیحات اینکه داده های ۲۰۲۳ در حال تکمیل است. توضیح اسکاپوس برای اسنادهای ۲۰۲۳:

the data for the year is not complete. Metrics for those incomplete years can vary more over time than for the complete years.

استناد به مقاله در تولیدات علمی دانشگاه سمنان در سال های ۲۰۱۸ تا ۲۰۲۳ در پایگاه اسکاپوس: ۱۲.۶

Citation per publication¹

average number of citations per publication at Semnan University: 12.6



¹ . Citations per Publication: Citations per Publication in SciVal indicates the average citation impact of each of an entity's publications: how many citations have this entity's publications received on average?

پر تولیدترین نویسندگان دانشگاه سمنان در بازه ۲۰۱۸ تا ۲۰۲۳ در پایگاه اسکاپوس

Rank	Name	Scholarly Output	Citations	h-index
1	Kheyroddin, Ali	125	1465	28
2	Rezaei, Pejman	114	2234	33
3	Orouji, Ali A.	110	1303	31
4	Naderpour, Hosein	100	2285	32
5	Rashidi, Saman	94	1696	50
6	Karami, Hojat	92	1979	28
7	Ehteram, Mohammad	89	2625	31
8	Azadi, Mohammad	88	888	22
9	Gholhaki, Majid	80	965	20
10	Danaie, Mohammad	73	1992	32
	Farzin, Saeed	73	1867	27
11	Ehsani, Mohammad Hossein	63	732	21
12	Amjady, Nima	62	1367	57
13	Shafabakhsh, Gholamali	58	667	24
14	Akbari Foroud, Asghar	56	525	21
15	Mousavi, Seyed Farhad Farhad	55	1079	29
16	Saedodin, Seyfolah	54	719	38
17	Sheibani Abdolyousefi, Marjan Sheibani	52	121	6
18	Valipour, Mohammad Sadegh	51	1137	36
19	Mirzaee, Omid	47	465	22
	Azadi, Mahboobeh	47	544	17
20	Gerami, Mohsen	46	139	11

پراستنادترین نویسندگان دانشگاه سمنان در بازه ۲۰۱۸ تا ۲۰۲۳ در پایگاه اسکاپوس

Rank	Name	Citations	Scholarly Output	h-index
1	Ehteram, Mohammad	2625	89	31
2	Naderpour, Hosein	2285	100	32
3	Rezaei, Pejman	2234	114	33
4	Danaie, Mohammad	1992	73	32
5	Karami, Hojat	1979	92	28
6	Farzin, Saeed	1867	73	27
7	Rashidi, Saman	1696	94	50
8	Kheyroddin, Ali	1465	125	28
9	Amjady, Nima	1367	62	57
10	Orouji, Ali A.	1303	110	31
11	Valipour, Mohammad Sadegh	1137	51	36
12	Mousavi, Seyed Farhad Farhad	1079	55	29
13	Mousavi-Kamazani, Mehdi	1011	32	29
14	Rajabi, Maryam	989	45	32
15	Gholhaki, Majid	965	80	20
16	Fakharian, Pouyan	919	17	13
17	Azadi, Mohammad	888	88	22
18	Asghari, A.	857	46	35

19	Mirrashid, Masoomeh	770	28	17
20	Ehsani, Mohammad Hossein	732	63	21